

勝悅新材料有限公司及子公司

合併財務報告暨會計師核閱報告
民國103及102年第3季

地址：Harbour Place, 2nd Floor, 103 South
Church Street, P.O. Box 472, George
Town, Grand Cayman KY1-1106,
Cayman Islands

電話：(+86)59582889862

§ 目 錄 §

項	目	頁	次	財 務 報 告 附 註 編 號
一、	封 面	1		-
二、	目 錄	2		-
三、	會計師核閱報告	3		-
四、	合併資產負債表	4		-
五、	合併綜合損益表	5		-
六、	合併權益變動表	6		-
七、	合併現金流量表	7~8		-
八、	合併財務報告附註			
	(一) 公司沿革	9~10		一
	(二) 通過財務報告之日期及程序	10		二
	(三) 新發布及修訂準則及解釋之適用	10~18		三
	(四) 重大會計政策之彙總說明	18		四
	(五) 重大會計判斷、估計及假設不確定性之主要來源	19		五
	(六) 重要會計科目之說明	19~33		六~二六
	(七) 關係人交易	33		二七
	(八) 質抵押之資產	33		二八
	(九) 重大或有負債及未認列之合約承諾	-		-
	(十) 重大之災害損失	-		-
	(十一) 重大之期後事項	-		-
	(十二) 其 他	34~35		二九~三十
	(十三) 附註揭露事項			
	1. 重大交易事項相關資訊	35		三一
	2. 轉投資事業相關資訊	35		三一
	3. 大陸投資資訊	35~36		三一
	(十四) 部門資訊	36		三二

會計師核閱報告

勝悅新材料有限公司 公鑒：


勝悅新材料有限公司及其子公司民國 103 年及 102 年 9 月 30 日之合併資產負債表，暨民國 103 年及 102 年 7 月 1 日至 9 月 30 日之合併綜合損益表，以及民國 103 年及 102 年 1 月 1 日至 9 月 30 日合併綜合損益表、民國 103 年及 102 年 1 月 1 日至 9 月 30 日之合併權益變動表與合併現金流量表，業經本會計師核閱竣事。上開合併財務報表之編製係管理階層之責任，本會計師之責任則為根據核閱結果出具報告。

本會計師係依照審計準則公報第 36 號「財務報表之核閱」規劃並執行核閱工作。由於本會計師僅實施分析、比較與查詢，並未依照一般公認審計準則查核，因是無法對上開合併財務報表之整體表示查核意見。

依本會計師核閱結果，並未發現第一段所述合併財務報表在所有重大方面有違反證券發行人財務報告編製準則及經金融監督管理委員會認可之國際會計準則第 34 號「期中財務報導」而須作修正之情事。


勤業眾信聯合會計師事務所
會計師 葉 淑 娟

葉 淑 娟



會計師 卓 明 信

卓 明 信



行政院金融監督管理委員會核准文號
金管證審字第 0990031652 號

財政部證券暨期貨管理委員會核准文號
台財證六字第 0920123784 號

中 華 民 國 103 年 10 月 30 日



民國 103 年 9 月 30 日 暨 民國 102 年 12 月 31 日 及 9 月 30 日

單位：新台幣仟元

代 碼	資 產	103年9月30日 (經核閱)			102年12月31日 (經查核)			102年9月30日 (經核閱)		
		金 額	%		金 額	%		金 額	%	
	流動資產									
1100	現金 (附註六)	\$ 3,305,652	63		\$ 2,315,336	61		\$ 2,131,270	61	
1147	無活絡市場之債券投資—流動 (附註七)	453,055	9		-	-		-	-	
1170	應收帳款 (附註八)	1,168,375	22		1,141,767	30		958,671	28	
1200	其他應收款 (附註八)	-	-		-	-		85	-	
130X	存貨 (附註九)	40,815	1		19,843	-		33,192	1	
1412	預付租賃款 (附註十二、十三及二八)	2,192	-		2,178	-		2,518	-	
1429	預付款項	14,802	-		7,356	-		14,427	-	
1460	待出售非流動資產 (附註十、十一、十三及二八)	-	-		36,261	1		-	-	
11XX	流動資產總計	<u>4,984,891</u>	<u>95</u>		<u>3,522,741</u>	<u>92</u>		<u>3,140,163</u>	<u>90</u>	
	非流動資產									
1600	不動產、廠房及設備 (附註十、十一、十三及二八)	179,927	3		197,398	5		203,115	6	
1840	遞延所得稅資產	3,022	-		3,130	-		2,934	-	
1920	存出保證金	9,893	-		9,833	-		9,619	-	
1985	長期預付租賃款 (附註十二、十三及二八)	85,122	2		87,181	3		85,413	3	
1990	其他非流動資產—其他 (附註十一、十三及二八)	-	-		-	-		36,353	1	
15XX	非流動資產總計	<u>277,964</u>	<u>5</u>		<u>297,542</u>	<u>8</u>		<u>337,434</u>	<u>10</u>	
1XXX	資 產 總 計	<u>\$ 5,262,855</u>	<u>100</u>		<u>\$ 3,820,283</u>	<u>100</u>		<u>\$ 3,477,597</u>	<u>100</u>	
	負 債 及 權 益									
	流動負債									
2100	短期借款 (附註十三及二八)	\$ 81,411	1		\$ 107,888	3		\$ 120,225	4	
2170	應付帳款 (附註十四)	349,290	7		345,182	9		293,417	9	
2213	應付設備款	2,047	-		-	-		227	-	
2219	其他應付款 (附註十五及十七)	134,307	3		116,856	3		83,788	2	
2230	當期所得稅負債	<u>50,421</u>	<u>1</u>		<u>46,012</u>	<u>1</u>		<u>42,928</u>	<u>1</u>	
21XX	流動負債總計	<u>617,476</u>	<u>12</u>		<u>615,938</u>	<u>16</u>		<u>540,585</u>	<u>16</u>	
	非流動負債									
2570	遞延所得稅負債	<u>7,142</u>	<u>-</u>		<u>-</u>	<u>-</u>		<u>-</u>	<u>-</u>	
2XXX	負債總計	<u>624,618</u>	<u>12</u>		<u>615,938</u>	<u>16</u>		<u>540,585</u>	<u>16</u>	
	歸屬於本公司業主之權益									
	股 本									
3110	普通股	883,794	17		722,449	19		722,449	21	
3200	資本公積	2,540,814	48		1,547,754	40		1,547,754	44	
3300	保留盈餘	1,058,590	20		798,861	21		592,628	17	
3400	其他權益	<u>155,039</u>	<u>3</u>		<u>135,281</u>	<u>4</u>		<u>74,181</u>	<u>2</u>	
31XX	本公司業主權益總計	<u>4,638,237</u>	<u>88</u>		<u>3,204,345</u>	<u>84</u>		<u>2,937,012</u>	<u>84</u>	
3XXX	權益總計	<u>4,638,237</u>	<u>88</u>		<u>3,204,345</u>	<u>84</u>		<u>2,937,012</u>	<u>84</u>	
	負 債 與 權 益 總 計	<u>\$ 5,262,855</u>	<u>100</u>		<u>\$ 3,820,283</u>	<u>100</u>		<u>\$ 3,477,597</u>	<u>100</u>	

後附之附註係本合併財務報告之一部分。

董事長：莊國清



經理人：莊國清



會計主管：陳國炎



勝悅新材料股份有限公司及子公司



民國 103 年及 102 年 7 月 1 日至 9 月 30 日以及民國 103 年及 102 年 1 月 1 日至 9 月 30 日

(僅經核閱 勝悅新材料公司會計準則查核)

單位：新台幣仟元，惟每股盈餘為新台幣元

代 碼	103年7月1日至9月30日		102年7月1日至9月30日		103年1月1日至9月30日		102年1月1日至9月30日		
	金 額	%	金 額	%	金 額	%	金 額	%	
4000	\$ 840,208	100	\$ 721,971	100	\$ 2,165,835	100	\$ 1,874,054	100	
5000	520,072	62	446,344	62	1,361,639	63	1,189,807	64	
5900	320,136	38	275,627	38	804,196	37	684,247	36	
	營業費用 (附註十九及二七)								
6100	5,824	1	4,291	-	15,378	1	12,667	1	
6200	18,879	2	21,247	3	62,340	3	55,487	3	
6300	4,174	-	4,644	1	13,553	-	11,248	-	
6000	28,877	3	30,182	4	91,271	4	79,402	4	
6900	291,259	35	245,445	34	712,925	33	604,845	32	
	營業外收入及支出 (附註十九)								
7010	2,636	-	1,561	-	7,261	-	3,797	-	
7020	(1,410)	-	(1,285)	-	69,967	3	(9,708)	(1)	
7050	(1,275)	-	(1,995)	-	(4,020)	-	(5,692)	-	
7000	(49)	-	(1,719)	-	73,208	3	(11,603)	(1)	
7900	291,210	35	243,726	34	786,133	36	593,242	31	
7950	46,941	6	39,823	6	124,679	6	98,096	5	
8200	244,269	29	203,903	28	661,454	30	495,146	26	
	其他綜合損益 (附註十七)								
8310	112,770	13	(40,153)	(5)	19,758	1	56,672	3	
8500	\$ 357,039	42	\$ 163,750	23	\$ 681,212	31	\$ 551,818	29	
	淨利歸屬於：								
8610	\$ 244,269	29	\$ 203,903	28	\$ 661,454	31	\$ 495,146	26	
8600									
	綜合損益總額歸屬於：								
8710	\$ 357,039	42	\$ 163,750	23	\$ 681,212	31	\$ 551,818	29	
8700									
	每股盈餘 (附註二一)								
9710	\$ 2.76		\$ 2.57		\$ 7.51		\$ 6.56		
9810	\$ 2.76		\$ 2.56		\$ 7.49		\$ 6.53		

後附之附註係本合併財務報告之一部分。

董事長：莊國清




經理人：莊國清



會計主管：陳國炎





單位：新台幣仟元

代碼	歸屬	於	本	公	司	業	主		之		權	益
							資本	盈餘	其他權益項目	總計		
A1	102年1月1日		\$ 600,000				\$ 97,482	\$ 17,509	\$ 1,791,452	\$ 19,139	\$ 1,810,591	
D1	102年1月1日至9月30日淨利		-			495,146	-	-	495,146	-	495,146	
D3	102年1月1日至9月30日其他綜合損益		-			-	56,672	-	56,672	-	56,672	
E1	現金增資		122,449			480,689	-	-	603,138	-	603,138	
T1	股份發行成本		-	(17,308)		-	-	-	(17,308)	-	(17,308)	
M5	取得子公司股權價格與帳面價值差額		-	7,912		-	-	-	7,912	(19,139)	(11,227)	
Z1	102年9月30日餘額		\$ 722,449	\$ 1,547,754		\$ 592,628	\$ 74,181	\$ 2,937,012	\$ 2,937,012	\$ -	\$ 2,937,012	
A1	103年1月1日		\$ 722,449	\$ 1,547,754		\$ 798,861	\$ 135,281	\$ 3,204,345	\$ 3,204,345	\$ -	\$ 3,204,345	
B1	102年度盈餘分配		-	70,138	(70,138)	-	-	-	-	-	-	
B5	提列法定盈餘公積		-	-	(321,380)	-	-	-	(321,380)	-	(321,380)	
B9	普通股現金股利		-	-	(80,345)	-	-	-	-	-	-	
D1	103年1月1日至9月30日淨利		-			661,454	-	-	661,454	-	661,454	
D3	103年1月1日至9月30日其他綜合損益		-			-	19,758	-	19,758	-	19,758	
E1	現金增資		81,000	1,020,600		-	-	-	1,101,600	-	1,101,600	
T1	股份發行成本		-	(27,540)		-	-	-	(27,540)	-	(27,540)	
Z1	103年9月30日餘額		\$ 883,794	\$ 2,540,814	\$ 70,138	\$ 988,452	\$ 155,039	\$ 4,638,237	\$ 4,638,237	\$ -	\$ 4,638,237	

後附之附註係本合併財務報告之一部分。



董事長：莊國清



經理人：莊國清



會計主管：陳國炎

勝悅新材料股份有限公司及子公司

合併現金流量表

民國 103 年及 102 年 1 月 1 日至 9 月 30 日

(僅經核閱，未依一般公認審計準則查核)

單位：新台幣仟元

代 碼		103 年 1 月 1 日 至 9 月 30 日	102 年 1 月 1 日 至 9 月 30 日
	營業活動之現金流量		
A10000	稅前淨利	\$ 786,133	\$ 593,242
A20010	不影響現金流量之收益費損項目		
A20100	折舊費用	25,228	28,852
A20200	攤銷費用	1,629	1,890
A20900	財務成本	4,020	5,692
A21200	利息收入	(7,261)	(3,679)
A22500	處分及報廢不動產、廠房及設備利益	(344)	(1,927)
A23000	處分待出售非流動資產利益	(47,823)	-
A30000	與營業活動相關之資產／負債變動數		
A31150	應收帳款	(26,608)	(56,031)
A31180	其他應收款	-	(85)
A31200	存 貨	(20,972)	(4,337)
A31230	預付款項	(7,446)	(5,228)
A32150	應付帳款	4,108	216,125
A32180	其他應付款	1,111	1,451
A33000	營運產生之現金流入	711,775	775,965
A33100	收取之利息	7,261	3,679
A33300	支付之利息	(4,020)	(5,882)
A33500	支付之所得稅	(113,383)	(92,233)
AAAA	營業活動之淨現金流入	<u>601,633</u>	<u>681,529</u>
	投資活動之現金流量		
B00600	取得無活絡市場之債券投資	(453,055)	-
B02600	處分待出售非流動資產價款	85,565	-
B02700	取得不動產、廠房及設備	(4,688)	(39,392)
B02800	處分不動產、廠房及設備價款	352	1,927
B04400	應收關係人款項	-	2,541
BBBB	投資活動之淨現金流出	<u>(371,826)</u>	<u>(34,924)</u>

(接次頁)

(承前頁)

代 碼		103 年 1 月 1 日 至 9 月 30 日	102 年 1 月 1 日 至 9 月 30 日
	籌資活動之現金流量		
C00100	短期借款變動	(\$ 26,895)	\$ 3,851
C04500	發放現金股利	(305,040)	-
C04600	現金增資	1,101,600	603,138
C09900	支付增資發行成本	(27,540)	(17,308)
CCCC	籌資活動之淨現金流入	<u>742,125</u>	<u>589,681</u>
DDDD	匯率變動數	<u>18,384</u>	<u>50,921</u>
EEEE	本期現金增加數	990,316	1,287,207
E00100	期初現金餘額	<u>2,315,336</u>	<u>844,063</u>
E00200	期末現金餘額	<u>\$ 3,305,652</u>	<u>\$ 2,131,270</u>

後附之附註係本合併財務報告之一部分。

董事長：莊國清



經理人：莊國清



會計主管：陳圖炎



勝悅新材料有限公司及子公司

合併財務報告附註

民國 103 年及 102 年 1 月 1 日至 9 月 30 日

(僅經核閱，未依一般公認審計準則查核)

(除另註明外，金額以新台幣仟元為單位)

一、公司沿革

勝悅新材料有限公司(本公司)於 101 年 6 月設立於英屬開曼群島，主要係為向台灣證券交易所申請股票上市買賣所進行之組織架構重組而設立。本公司於 102 年 9 月 26 日經臺灣證券交易所上市審議委員會審議通過上市，並於 102 年 10 月 22 日經臺灣證券交易所董事會通過上市，並自 103 年 1 月 14 日起在台灣證券交易所上市買賣。

Victory New Materials Mergerco Inc (Mergerco 公司)於 101 年 10 月設立於美國內華達州，主要係為組織架構重組而設立。

8888 Acquisition Corporation (8888 Acquisition 公司)於 72 年 9 月設立於美國佛羅里達州，95 年 6 月改設於美國內華達州，主要專營投資控股業務。

成昌鞋業有限公司(香港成昌公司)於 77 年 10 月設立於香港，主要專營投資控股業務。

晉江成昌鞋業有限公司(晉江成昌公司)係於 86 年 1 月設立於中國福建省晉江市，主要從事各式鞋底及相關鞋材之研發、製造及買賣。

勝悅新材料有限公司(中國勝悅公司)於 103 年 7 月設立於中國福建省晉江市，主要從事各式鞋底及相關鞋材之研發、製造及買賣。

99 年 10 月 19 日，8888 Acquisition 公司透過發行新股以交換股權方式取得香港成昌公司全部股權，組織架構重組後，香港成昌公司原股東持有 8888 Acquisition 公司 98.85% 股權，並認購 8888 Acquisition 公司現金增資後，持股比例為 98.94%。

101 年 10 月 22 日，本公司透過發行新股以交換股權之方式，由 8888 Acquisition 公司持股 98.94% 之股東將其對於 8888 Acquisition

公司之持股轉讓予 Mergerco 公司，以交換本公司新發行之相同數量股份。

101 年 12 月 31 日，Mergerco 公司與 8888 Acquisition 公司董事會決議合併，Mergerco 公司以每股 1.07 美元買回 8888 Acquisition 公司剩餘流通在外股權 1.06%，並以 8888 Acquisition 公司為存續公司，合併後 8888 Acquisition 公司並更名為 Super Light Shoe Soles Company Limited (Super Light 公司)。此合併案於 102 年 1 月 18 日生效。101 年 12 月 31 日已預付投資款 11,227 仟元，帳列預付款項。

Chang Xing Investment Limited 原持有本公司 63.53% 股權，惟於 102 年 5 月 27 日降低持股至 43.53% 股權，已非本公司之最終母公司。

本公司之功能性貨幣為人民幣，由於本公司係於台灣上市，為增加財務報告之比較性及一致性，本合併財務報告係以新台幣表達。

二、通過財務報告之日期及程序

本合併財務報告於 103 年 10 月 30 日經董事會通過。

三、新發布及修訂準則及解釋之適用

- (一) 已發布但尚未生效之證券發行人財務報告編製準則及 2013 年版國際財務報導準則 (IFRS)、國際會計準則 (IAS)、解釋 (IFRIC) 及解釋公告 (SIC)

依據金融監督管理委員會 (以下稱「金管會」) 發布之金管證審字第 1030029342 號金管證審字第 1030010325 號函，合併公司應自 104 年起開始適用業經國際會計準則理事會 (IASB) 發布且經金管會認可之 2013 年版 IFRS、IAS、IFRIC 及 SIC (以下稱「IFRSs」) 及相關證券發行人財務報告編製準則修正規定。

<u>新發布 / 修正 / 修訂準則及解釋</u>	<u>IASB 發布之生效日 (註)</u>
IFRSs 之修正「IFRSs 之改善—對 IAS 39 之修正 (2009 年)」	2009 年 1 月 1 日或 2010 年 1 月 1 日
IAS 39 之修正「嵌入式衍生工具」	於 2009 年 6 月 30 日以後結束之年度期間生效
「IFRSs 之改善 (2010 年)」	2010 年 7 月 1 日或 2011 年 1 月 1 日
「2009-2011 週期之年度改善」	2013 年 1 月 1 日

(接次頁)

(承前頁)

新發布／修正／修訂準則及解釋	IASB發布之生效日(註)
IFRS 1之修正「IFRS 7之比較揭露對首次採用者之有限度豁免」	2010年7月1日
IFRS 1之修正「嚴重高度通貨膨脹及首次採用者固定日期之移除」	2011年7月1日
IFRS 1之修正「政府貸款」	2013年1月1日
IFRS 7之修正「揭露—金融資產及金融負債之互抵」	2013年1月1日
IFRS 7之修正「揭露—金融資產之移轉」	2011年7月1日
IFRS 10「合併財務報表」	2013年1月1日
IFRS 11「聯合協議」	2013年1月1日
IFRS 12「對其他個體之權益之揭露」	2013年1月1日
IFRS 10、IFRS 11及IFRS 12之修正「合併財務報表、聯合協議及對其他個體之權益之揭露：過渡指引」	2013年1月1日
IFRS 10、IFRS 12及IAS 27之修正「投資個體」	2014年1月1日
IFRS 13「公允價值衡量」	2013年1月1日
IAS 1之修正「其他綜合損益項目之表達」	2012年7月1日
IAS 12之修正「遞延所得稅：標的資產之回收」	2012年1月1日
IAS 19之修訂「員工福利」	2013年1月1日
IAS 28之修訂「投資關聯企業及合資」	2013年1月1日
IAS 32之修正「金融資產及金融負債互抵」	2014年1月1日
IFRIC 20「露天礦場於生產階段之剝除成本」	2013年1月1日

註：除另註明外，上述新發布／修正／修訂準則或解釋係於各該日期以後開始之年度期間生效。

除下列說明外，適用上述2013年版IFRSs及相關證券發行人財務報告編製準則修正規定將不致造成合併公司會計政策之重大變動：

1. IFRS 10「合併財務報表」

此準則將取代IAS 27「合併及單獨財務報表」，同時亦取代SIC 12「合併：特殊目的個體」。合併公司考量對其他個體是否具有控制，據以決定應納入合併之個體。當合併公司有(i)對被投資者之權力、(ii)因對被投資者之參與而產生變動報酬之暴險或權利，且(iii)使用其對被投資者之權力以影響該等報酬金額之能

力時，則合併公司對被投資者具控制。此外，針對較為複雜之情況下投資者是否具控制之判斷，新準則提供較多指引。

2. IFRS 12「對其他個體之權益之揭露」

新準則係針對子公司、聯合協議、關聯企業及未納入合併報表之結構型個體之權益規定較為廣泛之揭露內容。

3. IFRS 13「公允價值衡量」

IFRS 13「公允價值衡量」提供公允價值衡量指引，該準則定義公允價值、建立衡量公允價值之架構，並規定公允價值衡量之揭露。此外，該準則規定之揭露內容較現行準則更為廣泛，例如，現行準則僅要求以公允價值衡量之金融工具須按公允價值三層級揭露，依照 IFRS 13「公允價值衡量」規定，適用該準則之所有資產及負債皆須提供前述揭露。

IFRS 13 之衡量規定係自 104 年起推延適用。

4. IAS 1 之修正「其他綜合損益項目之表達」

依修正之準則規定，其他綜合損益項目須按性質分類且分組為(1)不重分類至損益之項目及(2)後續可能重分類至損益之項目。相關所得稅亦應按相同基礎分組。適用該修正規定前，並無上述分組之強制規定。

合併公司將於 104 年適用上述修正編製合併綜合損益表，不重分類至損益之項目預計將包含確定福利之精算損益及採權益法認列之關聯企業（與合資）精算損益份額。後續可能重分類至損益之項目預計將包含國外營運機構財務報表換算之兌換差額、備供出售金融資產未實現利益（損失）、現金流量避險暨採用權益法之關聯企業及合資之其他綜合損益份額（除確定福利之精算損益份額外）。

除上述影響外，截至本合併財務報告通過發布日止，合併公司仍持續評估 2013 年版 IFRSs 及相關證券發行人財務報告編製準則修正規定對各期間財務狀況與財務績效之影響，相關影響待評估完成時予以揭露。

(二) IASB 已發布但尚未經金管會認可之 IFRSs

合併公司未適用下列業經 IASB 發布但未經金管會認可之 IFRSs。截至本合併財務報告通過發布日止，金管會尚未發布生效日。

新發布 / 修正 / 修訂準則及解釋	IASB 發布之生效日(註1)
「2010-2012 週期之年度改善」	2014 年 7 月 1 日 (註 2)
「2011-2013 週期之年度改善」	2014 年 7 月 1 日
「2012-2014 週期之年度改善」	2016 年 1 月 1 日 (註 4)
IFRS 9「金融工具」	2018 年 1 月 1 日
IFRS 9 及 IFRS 7 之修正「強制生效日及過渡揭露」	2018 年 1 月 1 日
IFRS 10 及 IAS 28 之修正「投資者與其關聯企業或合資間之資產出售或投入」	2016 年 1 月 1 日 (註 3)
IFRS 11 之修正「聯合營運權益之取得」	2016 年 1 月 1 日
IFRS 14「管制遞延帳戶」	2016 年 1 月 1 日
IFRS 15「來自客戶合約之收入」	2017 年 1 月 1 日
IAS 16 及 IAS 38 之修正「可接受之折舊及攤銷方法之闡釋」	2016 年 1 月 1 日
IAS 16 及 IAS 41 之修正「農業：生產性植物」	2016 年 1 月 1 日
IAS 19 之修正「確定福利計畫：員工提撥金」	2014 年 7 月 1 日
IAS 36 之修正「非金融資產可回收金額之揭露」	2014 年 1 月 1 日
IAS 39 之修正「衍生工具之合約更替及避險會計之繼續」	2014 年 1 月 1 日
IFRIC 21「公課」	2014 年 1 月 1 日

註 1：除另註明外，上述新發布 / 修正 / 修訂準則或解釋係於各該日期以後開始之年度期間生效。

註 2：給與日於 2014 年 7 月 1 日以後之股份基礎給付交易開始適用 IFRS 2 之修正；收購日於 2014 年 7 月 1 日以後之企業合併開始適用 IFRS 3 之修正；IFRS 13 於修正時即生效。其餘修正係適用於 2014 年 7 月 1 日以後開始之年度期間。

註 3：推延適用於 2016 年 1 月 1 日以後開始之年度期間所發生之交易。

註 4：除 IFRS 5 之修正採推延適用外，其餘修正係適用於 2016 年 1 月 1 日以後開始之年度期間。

除下列說明外，適用上述新發布 / 修正 / 修訂準則或解釋將不致造成合併公司會計政策之重大變動：

1. IFRS 9「金融工具」

金融資產之認列及衡量

就金融資產方面，所有原屬於 IAS 39「金融工具：認列與衡量」範圍內之金融資產後續衡量係以攤銷後成本衡量或以公允價值衡量。IFRS 9 對金融資產之分類規定如下。

合併公司投資之債務工具，若其合約現金流量完全為支付本金及流通在外本金金額之利息，分類及衡量如下：

- (1) 以收取合約現金流量為目的之經營模式而持有該金融資產，則該金融資產係以攤銷後成本衡量。此類金融資產後續係按有效利率認列利息收入於損益，並持續評估減損，減損損益認列於損益。
- (2) 藉由收取合約現金流量與出售金融資產為目的之經營模式而持有該金融資產，則該金融資產係以透過其他綜合損益按公允價值衡量。此類金融資產後續係按有效利率認列利息收入於損益，並持續評估減損，減損損益與兌換損益亦認列於損益，其他公允價值變動則認列於其他綜合損益。於該金融資產除列或重分類時，原先累積於其他綜合損益之公允價值變動應重分類至損益。

合併公司投資非屬前述條件之金融資產，係以公允價值衡量，公允價值變動認列於損益。惟合併公司得選擇於原始認列時，將非持有供交易之權益投資指定為透過其他綜合損益按公允價值衡量。此類金融資產除股利收益認列於損益外，其他相關利益及損失係認列於其他綜合損益，後續無須評估減損，累積於其他綜合損益之公允價值變動亦不重分類至損益。

金融資產之減損

IFRS 9 改採用「預期信用損失模式」認列金融資產之減損。以攤銷後成本衡量之金融資產、強制透過其他綜合損益按公允價值衡量之金融資產、應收租賃款、IFRS 15「來自客戶合約之收入」產生之合約資產或放款承諾及財務保證合約，係認列備抵信用損失。若前述金融資產之信用風險自原始認列後並未顯

著增加，則其備抵信用損失係按未來 12 個月之預期信用損失衡量。若前述金融資產之信用風險自原始認列後已顯著增加且非低信用風險，則其備抵信用損失係按剩餘存續期間之預期信用損失衡量。但未包括重大財務組成部分之應收帳款必須按存續期間之預期信用損失衡量備抵信用損失。

此外，原始認列時已有信用減損之金融資產，合併公司考量原始認列時之預期信用損失以計算信用調整後之有效利率，後續備抵信用損失則按後續預期信用損失累積變動數衡量。

2. IAS 36 之修正「非金融資產可回收金額之揭露」

IASB 於發布 IFRS 13「公允價值衡量」時，同時修正 IAS 36「資產減損」之揭露規定，導致合併公司須於每一報導期間增加揭露資產或現金產生單位之可回收金額。本次 IAS 36 之修正係釐清合併公司僅須於認列或迴轉減損損失當期揭露該等可回收金額。此外，若可回收金額係以現值法計算之公允價值減處分成本衡量，合併公司須增加揭露所採用之折現率。

3. 2010-2012 週期之年度改善

2010-2012 週期之年度改善修正 IFRS 2「股份基礎給付」、IFRS 3「企業合併」及 IFRS 8「營運部門」等若干準則。

IFRS 2 之修正係改變既得條件及市價條件定義，並增列績效條件及服務條件定義。該修正釐清績效條件所訂之績效目標得按合併公司或同一集團內另一個體之營運（非市價條件）或權益工具之市價（市價條件）設定。該績效目標之設定得與合併公司整體或部分（例如某一部門）績效有關，而達成績效目標之期間則不得長於服務期間。此外，該修正並釐清股價指數目標因同時反映合併公司本身與集團外其他企業之績效，故非屬績效條件。

IFRS 3 之修正係釐清企業合併之或有對價，無論是否為 IAS 39 或 IFRS 9 之適用範圍，應以公允價值衡量，公允價值變動係認列於損益。

IFRS 8 之修正係釐清若合併公司將具有相似經濟特性之營運部門彙總揭露，應於合併財務報告揭露管理階層於運用彙總基準時所作之判斷。此外，該修正亦釐清合併公司僅於部門資產定期提供予主要營運決策者時，始應揭露應報導部門資產總額至企業資產總額之調節資訊。

IFRS 13 之修正係釐清適用 IFRS 13 後，無設定利率之短期應收款及應付款，若折現之影響不重大，仍得按原始發票金額衡量。

IAS 24 「關係人揭露」之修正係釐清，為合併公司提供主要管理階層服務之管理個體係屬合併公司之關係人，應揭露管理個體提供主要管理階層服務而致報導個體發生之已支付或應支付金額，惟無須揭露該等薪酬之組成類別。

4. 2011-2013 週期之年度改善

2011-2013 週期之年度改善修正 IFRS 3、IFRS 13 及 IAS 40 「投資性不動產」等若干準則。

IFRS 3 之修正係釐清 IFRS 3 不適用於聯合協議本身財務報表中關於其設立之會計處理。

IFRS 13 之修正係對適用以淨額基礎衡量金融資產及金融負債群組公允價值之例外（即「組合例外」）進行修正，以釐清該例外範圍包括 IAS 39 或 IFRS 9 適用範圍內並依其規定處理之所有合約，即使該合約不符合 IAS 32 「金融工具：表達」對金融資產或金融負債之定義亦然。

IAS 40 之修正係釐清合併公司應同時依 IAS 40 及 IFRS 3 判斷所取得之投資性不動產係屬取得資產或屬企業合併。

5. IAS 16 及 IAS 38 之修正「可接受之折舊及攤銷方法之闡釋」

企業應採用適當之折舊及攤銷方法以反映其消耗該不動產、廠房及設備與無形資產未來經濟效益之預期型態。

IAS 16 「不動產、廠房及設備」之修正規定，收入並非衡量不動產、廠房及設備折舊費用之適當基礎，且該修正並未提供得以收入為基礎提列折舊費用之例外規定。

IAS 38「無形資產」之修正則規定，除下列有限情況外，收入並非衡量無形資產攤銷費用之適當基礎：

- (1) 無形資產係以收入之衡量表示（例如，合約預先設定當收入達特定門檻後無權再使用該無形資產），或
- (2) 能證明收入與無形資產經濟效益之耗用高度相關。

上述修正於生效日以後開始之年度期間推延適用，並允許提前適用。

6. IFRS 15「來自客戶合約之收入」

IFRS 15 係規範來自客戶合約之收入認列原則，該準則將取代 IAS 18「收入」、IAS 11「建造合約」及相關解釋。

合併公司於適用 IFRS 15 時，係以下列步驟認列收入：

- (1) 辨認客戶合約；
- (2) 辨認合約中之履約義務；
- (3) 決定交易價格；
- (4) 將交易價格分攤至合約中之履約義務；及
- (5) 於滿足履約義務時認列收入。

IFRS 15 生效時，合併公司得選擇追溯適用至比較期間或將首次適用之累積影響數認列於首次適用日。

7. 2012-2014 週期之年度改善

2012-2014 週期之年度改善修正 IFRS 5「待出售非流動資產及停業單位」、IFRS 7、IAS 19 及 IAS 34 等若干準則。

IFRS 5 之修正規定，「待出售」與「待分配予業主」之非流動資產（或處分群組）間之重分類，並非出售計畫或分配予業主計畫之變更，故無須迴轉原分類下之會計處理。此外，「待分配予業主」之非流動資產不再符合待分配條件（亦不再符合待出售條件）時，應比照資產停止分類為待出售之處理。

IFRS 7 之修正提供額外指引，以闡明服務合約是否屬對已移轉金融資產之持續參與。此外，該修正亦闡明除特定情況外，期中財務報告無須揭露金融資產及金融負債互抵揭露規定之資訊。

IAS 34 之修正闡明 IAS 34 要求之其他揭露事項應列入期中財務報告，若合併公司同時對外出具相同之其他資訊（例如管理階層之說明或風險報告），期中財務報告得不重複揭露，但應交互索引至該對外出具之其他資訊，以使財務報表使用者可在相同條件及同一時間下取得該等資訊及期中財務報告。

除上述影響外，截至本合併財務報告通過發布日止，合併公司仍持續評估其他準則、解釋之修正對財務狀況與財務績效之影響，相關影響待評估完成時予以揭露。

四、重大會計政策之彙總說明

(一) 遵循聲明

本合併財務報告係依照證券發行人財務報告編製準則及經金管會認可之 IAS 34「期中財務報導」編製。本合併財務報告並未包含整份年度財務報告所規定之所有 IFRSs 揭露資訊。

(二) 合併基礎

列入合併財務報告之子公司

本合併財務報告編製主體如下：

投資公司名稱	子公司名稱	業務性質	所 持 股 權 百 分 比		
			103年9月30日	102年12月31日	102年9月30日
本公司	Super Light 公司	投資控股業務	100.00%	100.00%	100.00%
	中國勝悅公司	各式鞋底及相關鞋材之研發、製造及買賣	100.00%	-	-
Super Light 公司	香港成昌公司	投資控股業務	100.00%	100.00%	100.00%
香港成昌公司	晉江成昌公司	各式鞋底及相關鞋材之研發、製造及買賣	100.00%	100.00%	100.00%

本公司於 103 年 7 月以 207,072 仟元（42,520 仟人民幣）投資設立中國勝悅公司，取得 100% 股權。

(三) 其他重大會計政策說明

除下列說明外，本合併財務報告所採用之會計政策與 102 年度合併財務報告相同。

所得稅

所得稅費用係當期所得稅及遞延所得稅之總和。期中期間之所得稅係以年度為基礎進行評估，以預期年度總盈餘所適用之稅率，就期中稅前利益予以計算。

五、重大會計判斷、估計及假設不確定性之主要來源

本合併財務報告所採用之重大會計判斷、估計及假設不確定性主要來源與 102 年合併財務報告相同。

六、現金

	103年9月30日	102年12月31日	102年9月30日
庫存現金及週轉金	\$ 153	\$ 118	\$ 245
銀行支票及活期存款	<u>3,305,499</u>	<u>2,315,218</u>	<u>2,131,025</u>
	<u>\$3,305,652</u>	<u>\$2,315,336</u>	<u>\$2,131,270</u>

七、無活絡市場之債券投資—流動

	103年9月30日	102年12月31日	102年9月30日
原始到期日超過 3 個月之定期存款	<u>\$ 453,055</u>	<u>\$ -</u>	<u>\$ -</u>

截至 103 年 9 月 30 日止，原始到期日超過 3 個月之定期存款利率區間為年利率 3.05%~3.50%。

八、應收帳款及其他應收款

	103年9月30日	102年12月31日	102年9月30日
應收帳款	\$1,168,375	\$1,141,767	\$ 958,671
減：備抵呆帳	<u>-</u>	<u>-</u>	<u>-</u>
	<u>\$1,168,375</u>	<u>\$1,141,767</u>	<u>\$ 958,671</u>
其他應收款	\$ -	\$ -	\$ 85
減：備抵呆帳	<u>-</u>	<u>-</u>	<u>-</u>
	<u>\$ -</u>	<u>\$ -</u>	<u>\$ 85</u>

應收帳款

合併公司對商品銷售之平均授信期間為月結 120 天。於決定應收帳款可回收性時，合併公司考量應收帳款自原始授信日至資產負債表日信用品質之任何改變。由於歷史經驗無逾期無法回收之應收帳款，合併公司未提列備抵呆帳，惟合併公司仍定期參考帳齡分析及客戶目前財務狀況分析，以估計無法回收之金額。

於資產負債表日已逾期但合併公司尚未認列備抵呆帳之應收帳款，因其信用品質並未重大改變，合併公司管理階層認為仍可回收其金額，合併公司對該等應收帳款並未持有任何擔保品或其他信用增強保障。

已逾期但未減損應收帳款之帳齡分析如下：

	103年9月30日	102年12月31日	102年9月30日
60天以下	<u>\$ 12</u>	<u>\$ 8</u>	<u>\$ 13</u>

以上係以逾期授信條件天數為基準進行之帳齡分析。

九、存貨

	103年9月30日	102年12月31日	102年9月30日
原料	\$ 21,588	\$ 13,245	\$ 10,931
在製品	14,712	4,735	16,909
製成品	<u>4,515</u>	<u>1,863</u>	<u>5,352</u>
	<u>\$ 40,815</u>	<u>\$ 19,843</u>	<u>\$ 33,192</u>

103年9月30日暨102年12月31日及9月30日備抵存貨跌價損失均為0仟元。

十、待出售非流動資產

	房屋及建築	預付租賃款	合計
待出售非流動資產帳面價值			
成本	\$ 42,440	\$ 15,202	\$ 57,642
累計折舊及減損	(<u>16,233</u>)	(<u>5,148</u>)	(<u>21,381</u>)
102年12月31日餘額	<u>\$ 26,207</u>	<u>\$ 10,054</u>	<u>\$ 36,261</u>

子公司晉江成昌公司坐落於中國福建省晉江市青陽鎮蓮嶼村東環路之廠房，當地政府已於103年1月10日進行徵收拆遷，於103年1月28日收足拆遷補償款85,565仟元（人民幣17,199仟元），處分利益47,823仟元（人民幣9,613仟元）。

十一、不動產、廠房及設備

	房屋及建築	機器設備	模具設備	運輸設備	辦公設備	租賃改良	合計
成本							
102年1月1日餘額	\$ 34,059	\$ 163,671	\$ 45,036	\$ 8,244	\$ 5,760	\$ 4,628	\$ 261,398
增添	-	20,819	-	4,414	-	6,570	31,803
處分或除列	-	-	(4,440)	-	-	-	(4,440)
淨兌換差額	<u>1,089</u>	<u>5,214</u>	<u>1,444</u>	<u>260</u>	<u>184</u>	<u>142</u>	<u>8,333</u>
102年9月30日餘額	<u>\$ 35,148</u>	<u>\$ 189,704</u>	<u>\$ 42,040</u>	<u>\$ 12,918</u>	<u>\$ 5,944</u>	<u>\$ 11,340</u>	<u>\$ 297,094</u>
累計折舊及減損							
102年1月1日餘額	\$ 9,196	\$ 29,108	\$ 24,273	\$ 1,952	\$ 1,377	\$ 2,887	\$ 68,793
處分或除列	-	-	(4,440)	-	-	-	(4,440)
折舊費用	1,187	12,159	11,123	814	559	1,605	27,447
淨兌換差額	<u>293</u>	<u>920</u>	<u>770</u>	<u>62</u>	<u>43</u>	<u>91</u>	<u>2,179</u>
102年9月30日餘額	<u>\$ 10,676</u>	<u>\$ 42,187</u>	<u>\$ 31,726</u>	<u>\$ 2,828</u>	<u>\$ 1,979</u>	<u>\$ 4,583</u>	<u>\$ 93,979</u>
102年9月30日淨額	<u>\$ 24,472</u>	<u>\$ 147,517</u>	<u>\$ 10,314</u>	<u>\$ 10,090</u>	<u>\$ 3,965</u>	<u>\$ 6,757</u>	<u>\$ 203,115</u>

(接次頁)

(承前頁)

	房屋及建築	機器設備	模具設備	運輸設備	辦公設備	租賃改良	合計
<u>成本</u>							
103年1月1日餘額	\$ 35,842	\$ 190,791	\$ 33,806	\$ 13,173	\$ 6,044	\$ 13,107	\$ 292,763
增添	-	2,259	-	3,667	-	809	6,735
處分或除列	-	-	(21,782)	-	(79)	(4,856)	(26,717)
淨兌換差額	219	1,187	11	104	38	42	1,601
103年9月30日餘額	<u>\$ 36,061</u>	<u>\$ 194,237</u>	<u>\$ 12,035</u>	<u>\$ 16,944</u>	<u>\$ 6,003</u>	<u>\$ 9,102</u>	<u>\$ 274,382</u>
<u>累計折舊及減損</u>							
103年1月1日餘額	\$ 11,290	\$ 46,246	\$ 26,714	\$ 3,328	\$ 2,192	\$ 5,595	\$ 95,365
處分或除列	-	-	(21,782)	-	(71)	(4,856)	(26,709)
折舊費用	1,206	12,991	6,142	1,550	566	2,773	25,228
淨兌換差額	80	401	22	34	19	15	571
103年9月30日餘額	<u>\$ 12,576</u>	<u>\$ 59,638</u>	<u>\$ 11,096</u>	<u>\$ 4,912</u>	<u>\$ 2,706</u>	<u>\$ 3,527</u>	<u>\$ 94,455</u>
103年1月1日淨額	<u>\$ 24,552</u>	<u>\$ 144,545</u>	<u>\$ 7,092</u>	<u>\$ 9,845</u>	<u>\$ 3,852</u>	<u>\$ 7,512</u>	<u>\$ 197,398</u>
103年9月30日淨額	<u>\$ 23,485</u>	<u>\$ 134,599</u>	<u>\$ 939</u>	<u>\$ 12,032</u>	<u>\$ 3,297</u>	<u>\$ 5,575</u>	<u>\$ 179,927</u>

不動產、廠房及設備係以直線基礎按下列耐用年數計提折舊：

房屋及建築	20年
機器設備	5至10年
模具設備	3年
運輸設備	5至10年
辦公設備	3至10年
租賃改良	3年

子公司晉江成昌公司坐落於中國福建省晉江市青陽鎮蓮嶼村東環路之廠房，因當地政府預計進行徵收拆遷，故晉江成昌公司於101年12月31日依廠房帳面價值及廠房座落土地之土地使用權轉列其他非流動資產—其他。並於102年12月31日重分類至待出售非流動資產。該廠房之生產線已全部搬遷至晉江成昌公司其他廠房，故不致對晉江成昌公司生產營運產生影響。

	房屋及建築	預付租賃款	合計
<u>成本</u>			
102年1月1日餘額	\$ 40,328	\$ 14,446	\$ 54,774
淨兌換差額	1,289	462	1,751
102年9月30日餘額	<u>\$ 41,617</u>	<u>\$ 14,908</u>	<u>\$ 56,525</u>
<u>累計折舊及減損</u>			
102年1月1日餘額	\$ 13,611	\$ 3,626	\$ 17,237
折舊費用	1,405	-	1,405
攤銷費用	-	981	981
淨兌換差額	434	115	549
102年9月30日餘額	<u>\$ 15,450</u>	<u>\$ 4,722</u>	<u>\$ 20,172</u>
102年9月30日淨額	<u>\$ 26,167</u>	<u>\$ 10,186</u>	<u>\$ 36,353</u>

合併公司設定抵押作為銀行借款之不動產、廠房及設備金額，請參閱附註二八。

十二、預付租賃款

	103年9月30日	102年12月31日	102年9月30日
流 動	\$ 2,192	\$ 2,178	\$ 2,518
非 流 動	<u>85,122</u>	<u>87,181</u>	<u>85,413</u>
	<u>\$ 87,314</u>	<u>\$ 89,359</u>	<u>\$ 87,931</u>

合併公司設定抵押作為銀行借款之預付租賃款金額，請參閱附註二八。

十三、短期借款

	103年9月30日	102年12月31日	102年9月30日
銀行抵押借款	\$ 59,208	\$ 85,820	\$ 98,585
銀行信用借款	<u>22,203</u>	<u>22,068</u>	<u>21,640</u>
	<u>\$ 81,411</u>	<u>\$ 107,888</u>	<u>\$ 120,225</u>

短期借款於資產負債表日之年利率如下：

	103年9月30日	102年12月31日	102年9月30日
銀行抵押借款	6.060%	6.060%-7.320%	6.060%-7.320%
銀行信用借款	7.320%	7.320%	7.320%

合併公司短期銀行抵押借款係提供房屋及建築以及預付租賃款作為抵押擔保，另由非關係人福建溢豐鞋服有限公司及關係人莊國清及丁泉英擔任連帶保證人。

十四、應付帳款

	103年9月30日	102年12月31日	102年9月30日
應付帳款—因營業而發生	<u>\$ 349,290</u>	<u>\$ 345,182</u>	<u>\$ 293,417</u>

十五、其他負債

	103年9月30日	102年12月31日	102年9月30日
<u>其他應付款</u>			
應付薪資及獎金	\$ 61,194	\$ 45,360	\$ 36,233
應付營業稅	23,436	25,006	19,784
應付保險費	13,763	14,802	13,396
應付股利	16,340	-	-
其 他	<u>19,574</u>	<u>31,688</u>	<u>14,375</u>
	<u>\$ 134,307</u>	<u>\$ 116,856</u>	<u>\$ 83,788</u>

十六、退職後福利計畫

合併公司於中國地區之子公司之員工，係屬中國大陸政府營運之退休福利計畫成員。該子公司須提撥薪資成本之特定比例至退休福利計畫，以提供該計畫資金。合併公司對於此政府營運之退休福利計畫之義務僅為提撥特定金額。本公司及其他子公司未訂定退休辦法。

合併公司於103年及102年1月1日至9月30日依照確定提撥計畫中明定比例應提撥之金額已於合併綜合損益表認列費用總額分別為7,726仟元及7,399仟元。

十七、權益

(一) 股本

普通股

	103年9月30日	102年12月31日	102年9月30日
額定股數(仟股)	<u>200,000</u>	<u>200,000</u>	<u>200,000</u>
額定股本	<u>\$2,000,000</u>	<u>\$2,000,000</u>	<u>\$2,000,000</u>
已發行且已收足股款之股數 (仟股)	<u>88,379</u>	<u>72,245</u>	<u>72,245</u>
已發行股本	\$ 883,794	\$ 722,449	\$ 722,449
發行溢價	<u>2,532,902</u>	<u>1,539,842</u>	<u>1,539,842</u>
	<u>\$3,416,696</u>	<u>\$2,262,291</u>	<u>\$2,262,291</u>

已發行之普通股每股面額為10元，每股享有一表決權及收取股利之權利。

本公司流通在外普通股股數之調節如下：

	股數(仟股)	股本	發行溢價
102年1月1日餘額	60,000	\$ 600,000	\$ 1,076,461
現金增資	12,245	122,449	480,689
股份發行成本	-	-	(17,308)
102年9月30日餘額	<u>72,245</u>	<u>\$ 722,449</u>	<u>\$ 1,539,842</u>
103年1月1日餘額	72,245	\$ 722,449	\$ 1,539,842
股票股利	8,034	80,345	-
現金增資	8,100	81,000	1,020,600
股份發行成本	-	-	(27,540)
103年9月30日餘額	<u>88,379</u>	<u>\$ 883,794</u>	<u>\$ 2,532,902</u>

本公司於 102 年 11 月 6 日董事會決議現金增資發行新股 8,100 仟股，每股面額 10 元，每股按 136 元溢價發行，供作初次上市公開承銷使用。本次發行新股於 102 年 4 月 30 日股東會經全體股東決議放棄認購，全數委由證券承銷商公開承銷。該案於 102 年 12 月 4 日經主管機關核准，增資基準日為 103 年 1 月 10 日，已於當日收足股款 1,101,600 仟元。

本公司於 102 年 3 月 6 日董事會決議現金增資發行新股 12,245 仟股，每股面額 10 元，溢價募集股款 20,000 仟美元，增資後實收股本為 722,449 仟元。並於 102 年 3 月 22 日辦妥變更登記，已於 102 年 3 月 28 日收足股款。

上述現金增資係洽特定人認購，並於 102 年 3 月 6 日簽訂認購協議，主要約定內容如下：

1. 本公司應定期於約定時間內提供財務或其他資訊予認購人，或認購人有權檢視該資訊。
2. 本公司再次發行新股時，認購人有權優先認購依原持股分配外其他新股。
3. 本公司清算時，認購人有權優先收回原始投資成本，後再依持股比例分配剩餘財產。

惟上述約定內容已於 102 年 3 月 31 日簽訂終止協議，故本次現金增資股本帳列普通股。

本公司於 103 年 4 月 18 日董事會決議，擬發行限制員工權利新股予員工，發行總額新台幣 1,200 仟元，每股面額 10 元，計 120 仟股，發行價格為 0 元（即無償）。

員工既得條件係參酌年資、職等級、工作績效、整體貢獻或特殊功績等，由董事會核訂。按下列時程及獲配股數之比例取得受領新股之權：

1. 獲配後任職屆滿 3 個月：30%。
2. 獲配後任職屆滿 6 個月：30%。
3. 獲配後任職屆滿 9 個月：20%。
4. 獲配後任職屆滿 12 個月：20%。

員工獲配或認購新股後未達既得條件前受限制之權利如下：

1. 員工獲配之限制員工權利新股，於未達成既得條件之前，應先全數交付本公司指定之機構信託保管，並配合辦理所有的程序及相關文件的簽署。
2. 除上述保管約定限制外，員工依本辦法獲配之限制員工權利新股，針對尚未達成既得條件之股份，員工均不得出售、抵押、轉讓、贈與、質押，或作其他方式之處分。
3. 員工獲配之限制員工權利新股，於未達成既得條件前，其他權利包括但不限於股息、紅利及資本公積之受配權、現金增資之認股權及表決權等，與本公司已發行之普通股股份相同。

員工未達成既得條件時，本公司將無償收回員工獲配之限制員工權利新股並辦理註銷。

本公司已於 103 年 10 月 24 日經主管機關核准發行限制員工權利新股，惟截至 103 年 10 月 30 日止尚未實際發行。

(二) 資本公積

	103年9月30日	102年12月31日	102年9月30日
股票發行溢價	\$ 2,532,902	\$ 1,539,842	\$ 1,539,842
取得及處分子公司股權 價格與帳面價值差異	<u>7,912</u>	<u>7,912</u>	<u>7,912</u>
	<u>\$ 2,540,814</u>	<u>\$ 1,547,754</u>	<u>\$ 1,547,754</u>

103 年及 102 年 1 月 1 日至 9 月 30 日各類資本公積餘額之調節如下：

	股票發行溢價	取得及處分子公司 股權價格與 帳面價值差異
102 年 1 月 1 日餘額	\$ 1,076,461	\$ -
現金增資	480,689	-
股份發行成本	(17,308)	-
取得子公司股權價格與帳面 價值差異	<u>-</u>	<u>7,912</u>
102 年 9 月 30 日餘額	<u>\$ 1,539,842</u>	<u>\$ 7,912</u>
103 年 1 月 1 日餘額	\$ 1,539,842	\$ 7,912
現金增資	1,020,600	-
股份發行成本	(27,540)	-
103 年 9 月 30 日餘額	<u>\$ 2,532,902</u>	<u>\$ 7,912</u>

此類資本公積得用以彌補虧損，亦得於公司無虧損時，用以發放現金或撥充股本，惟撥充股本時每年以實收股本之一定比率為限。

(三) 保留盈餘及股利政策

依本公司章程規定，除開曼公司法及公開發行公司法令另有規定外，本公司年度總決算如有盈餘時，董事會應以下述方式及順序擬訂盈餘分派案並提交股東會決議：

1. 依法提撥應繳納之稅款；
2. 彌補以前年度之累積虧損（如有）；
3. 依據公開發行公司法令規定提撥百分之十為法定盈餘公積，但法定盈餘公積已達本公司之實收資本額時，不在此限；
4. 依據公開發行公司法令規定或主管機關要求提撥特別盈餘公積；
5. 按當年度盈餘扣除前述第 1 項至第 4 項後之數額，得提撥最多百分之一作為董事酬勞；
6. 按當年度盈餘扣除前述第 1 項至第 4 項後之數額，得提撥百分之一至三作為員工紅利（包含本公司員工及／或從屬公司員工）；及
7. 按當年度盈餘扣除前述第 1 項至第 6 項規定後之數額，加計前期累計未分配盈餘為可供分配盈餘，可供分配盈餘得經董事會提議股利分派案，送請股東會依公開發行公司法令決議後分派之。股利之分派得以現金股利及／或股份以代替現金股利方式發放，股利總額至少應為當年度盈餘扣除前述第 1 項至第 6 項規定之百分之十，且現金股利分派之比例不得低於股利總額之百分之十。

本公司 103 年及 102 年 1 月 1 日至 9 月 30 日應付員工紅利估列金額分別為 11,906 仟元及 8,851 仟元；應付董監酬勞估列金額分別為 4,762 仟元及 3,540 仟元。前述員工紅利及董事酬勞分別按稅後淨利扣法定盈餘公積後 2%及 0.8%計算。年度終了後，年度合併財務報告通過發布日前經董事會決議之發放金額有重大變動時，該變

動調整原提列年度費用，年度合併財務報告通過發布日後若金額仍有變動，則依會計估計變動處理，於次一年度調整入帳。如股東會決議採股票發放員工紅利，股票紅利股數按決議分紅之金額除以股票公允價值決定，股票公允價值係指股東會決議日前一日的收盤價（考量除權除息之影響後）。

法定盈餘公積得用以彌補虧損。公司無虧損時，法定盈餘公積超過實收股本總額 25% 之部分除得撥充股本外，尚得以現金分配。

本公司於 103 年 6 月 6 日舉行股東常會，決議通過 102 年度盈餘分配案、員工紅利及董監事酬勞如下：

	盈餘分配案		每股股利（元）	
	102年度		102年度	
法定盈餘公積	\$ 70,138			
現金股利	321,380		\$ 4.0	
股票股利	80,345		1.0	
	102年度			
	現金紅利		股票紅利	
員工紅利	\$ 12,848		\$ -	
董監事酬勞	5,139		-	

103 年 6 月 6 日股東常會決議配發之員工紅利及董監事酬勞與 102 年度合併財務報告認列之員工分紅及董監事酬勞金額並無差異。

有關本公司股東會決議之員工紅利及董監酬勞資訊，請至台灣證券交易所「公開資訊觀測站」查詢。

(四) 其他權益項目

國外營運機構財務報表換算之兌換差額

	103年1月1日 至9月30日	102年1月1日 至9月30日
期初餘額	\$135,281	\$ 17,509
換算國外營運機構淨資產所 產生之兌換差額	19,758	56,672
期末餘額	<u>\$155,039</u>	<u>\$ 74,181</u>

國外營運機構淨資產自其功能性貨幣換算為合併公司表達貨幣（即新台幣）所產生之相關兌換差額，係直接認列為其他綜合損益項下之國外營運機構財務報表換算之兌換差額。先前累計於國外營運機構財務報表換算之兌換差額，於處分國外營運機構時，重分類至損益。

(五) 非控制權益

	102年1月1日 至9月30日
期初餘額	\$ 19,139
取得子公司部分權益	(19,139)
期末餘額	<u>\$ -</u>

十八、收 入

	103年7月1日 至9月30日	102年7月1日 至9月30日	103年1月1日 至9月30日	102年1月1日 至9月30日
商品銷售收入	<u>\$ 840,208</u>	<u>\$ 721,971</u>	<u>\$ 2,165,835</u>	<u>\$ 1,874,054</u>

十九、繼續營業單位淨利

繼續營業單位淨利係包含以下項目：

(一) 其他收入

	103年7月1日 至9月30日	102年7月1日 至9月30日	103年1月1日 至9月30日	102年1月1日 至9月30日
租金收入				
營業租賃租金收入				
—其他非流動資產	\$ -	\$ -	\$ -	\$ 118
利息收入	<u>2,636</u>	<u>1,561</u>	<u>7,261</u>	<u>3,679</u>
	<u>\$ 2,636</u>	<u>\$ 1,561</u>	<u>\$ 7,261</u>	<u>\$ 3,797</u>

(二) 其他利益及損失

	103年7月1日 至9月30日	102年7月1日 至9月30日	103年1月1日 至9月30日	102年1月1日 至9月30日
處分待出售非流動資產淨益	\$ -	\$ -	\$ 47,823	\$ 1,927
處分不動產、廠房及設備淨益	-	-	344	-
外幣兌換淨益(損)	(1,386)	(1,599)	21,010	(12,927)
其 他	(24)	314	790	1,292
	<u>(\$ 1,410)</u>	<u>(\$ 1,285)</u>	<u>\$ 69,967</u>	<u>(\$ 9,708)</u>

(三) 財務成本

	103年7月1日 至9月30日	102年7月1日 至9月30日	103年1月1日 至9月30日	102年1月1日 至9月30日
銀行借款利息	<u>\$ 1,275</u>	<u>\$ 1,995</u>	<u>\$ 4,020</u>	<u>\$ 5,692</u>

(四) 折舊及攤銷

	103年7月1日 至9月30日	102年7月1日 至9月30日	103年1月1日 至9月30日	102年1月1日 至9月30日
不動產、廠房及設備	\$ 7,547	\$ 9,616	\$ 25,228	\$ 27,447
預付租賃款	540	305	1,629	909
其他非流動資產－其他 －房屋及建築	-	472	-	1,405
其他非流動資產－其他 －預付租賃款	-	330	-	981
	<u>\$ 8,087</u>	<u>\$ 10,723</u>	<u>\$ 26,857</u>	<u>\$ 30,742</u>
折舊費用依功能別彙總				
營業成本	\$ 6,182	\$ 8,500	\$ 21,208	\$ 24,260
營業費用	<u>1,365</u>	<u>1,588</u>	<u>4,020</u>	<u>4,592</u>
	<u>\$ 7,547</u>	<u>\$ 10,088</u>	<u>\$ 25,228</u>	<u>\$ 28,852</u>
攤銷費用依功能別彙總				
營業成本	\$ 403	\$ 402	\$ 1,184	\$ 1,198
營業費用	<u>137</u>	<u>233</u>	<u>445</u>	<u>692</u>
	<u>\$ 540</u>	<u>\$ 635</u>	<u>\$ 1,629</u>	<u>\$ 1,890</u>

(五) 員工福利費用

	103年7月1日 至9月30日	102年7月1日 至9月30日	103年1月1日 至9月30日	102年1月1日 至9月30日
短期員工福利	\$ 69,130	\$ 61,680	\$ 190,274	\$ 166,717
退職後福利				
確定提撥計畫	2,575	2,541	7,726	7,399
其他員工福利	<u>2,294</u>	<u>2,216</u>	<u>8,899</u>	<u>8,115</u>
員工福利費用合計	<u>\$ 73,999</u>	<u>\$ 66,437</u>	<u>\$ 206,899</u>	<u>\$ 182,231</u>
依功能別彙總				
營業成本	\$ 58,377	\$ 52,536	\$ 160,851	\$ 142,710
營業費用	<u>15,622</u>	<u>13,901</u>	<u>46,048</u>	<u>39,521</u>
	<u>\$ 73,999</u>	<u>\$ 66,437</u>	<u>\$ 206,899</u>	<u>\$ 182,231</u>

二十、繼續營業單位所得稅

(一) 認列於損益之所得稅

所得稅費用之主要組成項目如下：

	103年7月1日 至9月30日	102年7月1日 至9月30日	103年1月1日 至9月30日	102年1月1日 至9月30日
當期所得稅				
當期產生者	\$ 46,814	\$ 39,970	\$ 116,196	\$ 98,465
以前年度之調整	-	-	1,279	91
遞延所得稅				
當期產生者	127	(147)	7,204	(460)
認列於損益之所得稅費用	<u>\$ 46,941</u>	<u>\$ 39,823</u>	<u>\$ 124,679</u>	<u>\$ 98,096</u>

(二) 所得稅申報情形

合併公司所得稅結算申報案件，業已依各國當地政府規定期限完成所得稅申報。

二一、每股盈餘

單位：每股元

	103年7月1日 至9月30日	102年7月1日 至9月30日	103年1月1日 至9月30日	102年1月1日 至9月30日
基本每股盈餘	<u>\$ 2.76</u>	<u>\$ 2.57</u>	<u>\$ 7.51</u>	<u>\$ 6.56</u>
稀釋每股盈餘	<u>\$ 2.76</u>	<u>\$ 2.56</u>	<u>\$ 7.49</u>	<u>\$ 6.53</u>

計算每股盈餘時，無償配股之影響業已追溯調整，該無償配股基準日訂於103年8月25日。因追溯調整，基本及稀釋每股盈餘變動如下：

單位：每股元

	追 溯 調 整 前	追 溯 調 整 後	追 溯 調 整 前	追 溯 調 整 後
	102年7月1日 至9月30日	102年1月1日 至9月30日	102年7月1日 至9月30日	102年1月1日 至9月30日
基本每股盈餘	<u>\$ 2.82</u>	<u>\$ 7.21</u>	<u>\$ 2.57</u>	<u>\$ 6.56</u>
稀釋每股盈餘	<u>\$ 2.81</u>	<u>\$ 7.18</u>	<u>\$ 2.56</u>	<u>\$ 6.53</u>

用以計算每股盈餘之盈餘及普通股加權平均股數如下：

本期淨利

	103年7月1日 至9月30日	102年7月1日 至9月30日	103年1月1日 至9月30日	102年1月1日 至9月30日
歸屬於本公司業主之淨利	\$ 244,269	\$ 203,903	\$ 661,454	\$ 495,146
具稀釋作用潛在普通股之 影響：				
員工分紅	-	-	-	-
用以計算稀釋每股盈餘之 盈餘	<u>\$ 244,269</u>	<u>\$ 203,903</u>	<u>\$ 661,454</u>	<u>\$ 495,146</u>

股 數

單位：仟股

	103年7月1日 至9月30日	102年7月1日 至9月30日	103年1月1日 至9月30日	102年1月1日 至9月30日
用以計算基本每股盈餘之 普通股加權平均股數	88,379	79,469	88,053	75,523
具稀釋作用潛在普通股之 影響：				
員工分紅	<u>133</u>	<u>296</u>	<u>207</u>	<u>296</u>
用以計算稀釋每股盈餘之 普通股加權平均股數	<u>88,512</u>	<u>79,765</u>	<u>88,260</u>	<u>75,819</u>

若合併公司得選擇以股票或現金發放員工分紅，則計算稀釋每股盈餘時，假設員工分紅將採發放股票方式，並於該潛在普通股具有稀釋作用時計入加權平均流通在外股數，以計算稀釋每股盈餘。於次年度股東會決議員工分紅發放股數前計算稀釋每股盈餘時，亦繼續考量該等潛在普通股之稀釋作用。

二二、與非控制權益之權益交易

合併公司於102年1月18日取得子公司 Super Light 公司 1.06% 之持股，致持股比例由 98.94% 增加至 100%。

由於上述交易並未改變合併公司對該等子公司之控制，合併公司係視為權益交易處理。

	Super Light 公 司
給付之現金對價	(\$ 11,227)
子公司淨資產帳面金額按相對 權益變動計算應轉出非控制 權益之金額	<u>19,139</u>
權益交易差額	<u>\$ 7,912</u>
<u>權益交易差額調整科目</u>	
資本公積—取得或處分子公司 股權價格與帳面價值差額	<u>\$ 7,912</u>

二三、營業租賃協議

合併公司為承租人

營業租賃係承租房地，租賃期間為 5 年。於租賃期間終止時，合併公司對租賃房地並無優惠承購權。

不可取消營業租賃之未來最低租賃給付總額如下（單位：人民幣仟元）：

	103年9月30日	102年12月31日	102年9月30日
1 年 內	\$ 6,000	\$ 6,000	\$ 6,000
超過 1 年但不超過 5 年	3,000	7,500	9,000
超過 5 年	-	-	-
	<u>\$ 9,000</u>	<u>\$ 13,500</u>	<u>\$ 15,000</u>

二四、期中營運之季節性或週期性之解釋

合併公司係依客戶訂單進行生產，受春節假期影響，生產單位於春節期間（約 15 天）暫停生產，故第 1 季為淡季。第 2 季銷售回升，第 3 季及第 4 季為銷售高峰，惟具體營收仍取決於客戶訂單。合併公司所需之原材料於中國福建省晉江市當地供應量足，在原材料價格走低或客戶訂單較多的情況下，將增加原材料備料。

二五、資本風險管理

合併公司之資本風險管理之目標、政策及程序，以及合併公司資本結構之組成與 102 年度合併財務報告所述者相同，相關說明參閱 102 年度合併財務報告附註二四。

二六、金融工具

合併公司之金融工具之公允價值資訊、種類及財務風險管理目的與政策，與 102 年度合併財務報告所述者無重大變動，相關說明參閱 102 年度合併財務報告附註二五。

二七、關係人交易

本公司及子公司（係本公司之關係人）間之交易、帳戶餘額、收益及費損於合併時全數予以銷除，故未揭露於本附註。合併公司與其他關係人間之交易如下。

(一) 主要管理階層薪酬

	103年7月1日 至9月30日	102年7月1日 至9月30日	103年1月1日 至9月30日	102年1月1日 至9月30日
短期員工福利	<u>\$ 7,609</u>	<u>\$ 6,788</u>	<u>\$ 21,400</u>	<u>\$ 18,047</u>

董事及其他主要管理階層之薪酬係由薪酬委員會依照個人績效及市場趨勢決定。

二八、質抵押之資產

合併公司下列資產業經提供予金融機構作為申請銀行融資額度之擔保品，其帳面價值如下：

	103年9月30日	102年12月31日	102年9月30日
待出售非流動資產	\$ -	\$ 36,261	\$ -
不動產、廠房及設備	23,485	24,552	24,472
預付租賃款	87,314	89,359	87,931
其他非流動資產—其他	-	-	36,353
	<u>\$ 110,799</u>	<u>\$ 150,172</u>	<u>\$ 148,756</u>

二九、其 他

子公司香港成昌公司擬於晉江市磁灶鎮建造生產基地擴充產能，於101年1月10日與福建省晉江市磁灶鎮人民政府簽訂「成昌鞋業環保型材料與新型鞋底生產基地項目投資意向書」，惟福建省晉江市磁灶鎮人民政府未能於意向書有效期（6個月）內徵收全部土地。子公司香港成昌公司另於102年4月1日與福建省晉江市磁灶鎮人民政府簽訂「成昌鞋業環保型材料與新型鞋底生產基地項目投資意向書續簽證明書」，福建省晉江市磁灶鎮人民政府將加緊徵收土地，配合子公司香港成昌公司建造生產基地擴大產能之需要。

三十、外幣金融資產及負債之匯率資訊

合併公司具重大影響之外幣金融資產及負債資訊如下：

103年9月30日

	外	幣	匯	率	帳	面	金	額
<u>金 融 資 產</u>								
<u>貨幣性項目</u>								
美 元	\$	14,416	6.1654	(美元：人民幣)	\$	438,545		
港 幣		32	0.7941	(港幣：人民幣)		126		
<u>金 融 負 債</u>								
<u>貨幣性項目</u>								
新 台 幣		16,340	0.2027	(新台幣：人民幣)		16,340		

102年12月31日

	外	幣	匯	率	帳	面	金	額
<u>金 融 資 產</u>								
<u>貨幣性項目</u>								
美 元	\$	5,717	6.0790	(美元：人民幣)	\$	170,432		
港 幣		2,048	0.7837	(港幣：人民幣)		7,870		
<u>金 融 負 債</u>								
<u>貨幣性項目</u>								
美 元		88	6.0907	(美元：人民幣)		2,626		
港 幣		2,015	0.7851	(港幣：人民幣)		7,757		
新 台 幣		56	0.2065	(新台幣：人民幣)		56		

102年9月30日

	外	幣	匯	率	帳	面	金	額
<u>金融資產</u>								
<u>貨幣性項目</u>								
美 元	\$	5,904	6.1366	(美元：人民幣)	\$	174,236		
港 幣		2,048	0.7929	(港幣：人民幣)		7,809		
<u>金融負債</u>								
<u>貨幣性項目</u>								
美 元		37	6.1466	(美元：人民幣)		1,097		
港 幣		2,015	0.7915	(港幣：人民幣)		7,668		

三一、附註揭露事項

(一) 重大交易事項相關資訊及(二)轉投資事業相關資訊：

1. 資金貸與他人：附表一。
2. 為他人背書保證：無。
3. 期末持有有價證券情形：無。
4. 累積買進或賣出同一有價證券之金額達新臺幣 3 億元或實收資本額百分之 20% 以上：附表二。
5. 取得不動產之金額達新臺幣 3 億元或實收資本額 20% 以上：無。
6. 處分不動產之金額達新臺幣 3 億元或實收資本額 20% 以上：無。
7. 與關係人進、銷貨之金額達新臺幣 1 億元或實收資本額 20% 以上：無。
8. 應收關係人款項達新臺幣 1 億元或實收資本額 20% 以上：無。
9. 從事衍生工具交易：無。
10. 其他：母子公司間及各子公司間之業務關係及重要交易往來情形及金額：無。
11. 被投資公司資訊：附表三。

(三) 大陸投資資訊：

1. 大陸被投資公司名稱、主要營業項目、實收資本額、投資方式、資金匯出入情形、持股比例、投資損益、期末投資帳面金額、已匯回投資損益及赴大陸地區投資限額：附表四。

2. 與大陸被投資公司直接或間接經由第三地區所發生下列之重大交易事項，及其價格、付款條件、未實現損益：無。

(1) 進貨金額及百分比與相關應付款項之期末餘額及百分比。

(2) 銷貨金額及百分比與相關應收款項之期末餘額及百分比。

(3) 財產交易金額及其所產生之損益數額。

(4) 票據背書保證或提供擔保品之期末餘額及其目的。

(5) 資金融通之最高餘額、期末餘額、利率區間及當期利息總額。

(6) 其他對當期損益或財務狀況有重大影響之交易事項，如勞務之提供或收受等。

三二、部門資訊

合併公司除晉江成昌公司及中國勝悅公司外，均屬專營投資控股業務公司，晉江成昌公司及中國勝悅公司主要係從事各式鞋底及相關鞋材之研發、製造及買賣，為本公司主要獲利來源，提供給營運決策者複核之部門資訊，其衡量基礎與財務報告相同，故 103 年及 102 年 1 月 1 日至 9 月 30 日應報導之營運部門資訊可參照 103 年及 102 年 1 月 1 日至 9 月 30 日之合併財務報告。

勝悅新材料有限公司及子公司
資金貸與他人

民國 103 年 1 月 1 日至 9 月 30 日

附表一

單位：新台幣仟元

編號	貸出資金之公司	貸與對象	往來項目	是否為關係人	本期最高餘額 (註三)	期末餘額	實際動支金額	利率區間 (%)	資金貸與性質 (註一)	業務往來金額	有短期融通資金必要之原因	提列帳帳	擔保名稱	品		對個別對象 資金貸與總額 (註二)	資金總額 (註二)	與備註
														價值	保價			
0	本公司	香港成昌公司	其他應收款-關係人	是	\$ 296,040	\$ 296,040	\$ 296,040	-	(2)	-	充實營運資金	\$	-	-	\$	\$ 463,824	\$ 1,855,295	
1	香港成昌公司	晉江成昌公司	其他應收款-關係人	是	296,040	296,040	296,040	-	(2)	-	充實營運資金		-	-		375,298	1,501,192	

註一：資金貸與性質之填寫方法如下：

(1) 有業務往來者。

(2) 有短期融通資金之必要者。

註二：資金貸與總額不超過公司股權淨值百分之四十；有短期融通資金之必要者，對單一公司之資金貸與金額不得超過最近期經會計師查核簽證或核閱財務報告淨值之百分之十。

註三：最高餘額係按期末匯率計算。

註四：於編製合併財務報告時，業已全數沖銷。

勝悅新材料有限公司及子公司

累積買進或賣出同一有價證券之金額達新台幣3億元或實收資本額百分之20%以上

民國103年1月1日至9月30日

附表二

單位：除另註明外，
為新台幣仟元

買公司名稱(註一)	之有價證券種類及名稱	帳列科目	交易對象	關係	期股	初買		入賣		借	面	成	本	處分(指)	益	出調整項目(註二)		期股	未		
						數	金	數	金							數	金		數	金	
本公司(註一)	中國勝悅公司單	採權益法之投資	-	子公司		-	\$	-	207,072	-	\$	-	-	\$	-	2,569			-	\$	209,641

註一：本公司於103年7月以207,072仟元(42,520仟人民幣)投資設立中國勝悅公司。

註二：採用權益法認列之損益份額(151)仟元及其他綜合損益份額2,720仟元。

註三：轉投資公司間投資損益、投資公司之長期股權投資和被投資公司之股權淨值於編製合併財務報告時業已全數沖銷。

勝悅新材料有限公司及子公司
被投資公司資訊

民國 103 年 1 月 1 日至 9 月 30 日

附表三

單位：除另註明外，
為新台幣仟元

投資公司名稱	被投資公司名稱	所在地	主要營業項目	原始投資日期	原始投資金額	102年12月31日	期股	末		持有被投資公司本期	被投資公司	本期認列之	註
								數	比率(%)				
本公司	Super Light 公司	美	投資控股業務	103年9月30日	\$ 2,190,568 (人民幣 443,974 仟元)	\$ 2,177,248 (人民幣 443,974 仟元)	100	100.00	\$ 3,752,979	\$ 670,579	\$ 670,579		
Super Light 公司	香港成昌公司	香 港	投資控股業務	1,180,716 (人民幣 239,302 仟元)	1,173,537 (人民幣 239,302 仟元)	-	100.00	3,752,979	664,051	664,051			

註一：係按各期末匯率計算。

註二：轉投資公司間投資損益、投資公司之長期股權投資和被投資公司之股權淨值於編製合併財務報告時業已全數沖銷。

註三：大陸被投資公司相關資訊請參閱附表四。

勝悅新材料有限公司及子公司
大陸投資資訊

民國 103 年 1 月 1 日至 9 月 30 日

附表四

單位：除另註明外，
為新台幣仟元

大陸被投資公司名稱	主要營業項目	實收資本額 (註一)	投資方式	本期末匯出金額 自累積投資金額	本期末匯出金額 自累積投資金額	本期末匯出或收回投資金額	本期末匯出或收回投資金額		本期末匯出金額 自累積投資金額	被投資公司損益	本公司直接或間接投資之持股比例	本期末認列損益 (註二)	本期末帳面金額 (註二)	截至本期末已匯回台灣之投資收益
							匯	出						
晉江成昌公司	各式鞋底及相關鞋材研發、製造及買賣	\$ 532,558 (港幣 135,926 仟元)	係由香港成昌公司持有 100% 股權	\$ -	\$ -	\$ -	\$ -	\$ -	\$ 665,117	100.00%	665,117	\$ 3,748,800	\$ -	
中國勝悅公司 (註三)	各式鞋底及相關鞋材研發、製造及買賣	209,794 (人民幣 42,520 仟元)	本公司持有 100% 股權	\$ -	\$ -	\$ -	\$ -	\$ -	151	100.00%	151	209,641	\$ -	

本期末匯出金額	本期末匯出金額	本期末匯出金額	本期末匯出金額	本期末匯出金額	本期末匯出金額	本期末匯出金額	本期末匯出金額	本期末匯出金額	本期末匯出金額
不適用	不適用	不適用	不適用	不適用	不適用	不適用	不適用	不適用	不適用

註一：係按 103 年 9 月 30 日期末匯率換算。

註二：係按經會計師核閱之財務報告認列。

註三：本公司於 103 年 7 月以 207,072 仟元 (42,520 仟人民幣) 投資設立中國勝悅公司。

註四：轉投資公司間投資損益、投資公司之長期股權投資和被投資公司之股權淨值於編製合併財務報告時業已全數沖銷。